




Infoblatt

bez. Fehlerbehebung Bodensensor beim Badezimmerheizkörperthermostat

Erscheint im Display "Fehler Bodensensor" dann gehen Sie bitte wie folgt vor: Drücken sie die Pfeiltaste nach unten und sie kommen zu Bild 2 | wieder nach unten zu Bild 3 | mittlere Taste bestätigen Bild 4 | mittlere Taste Bild 5 | Pfeiltaste nach unten Bild 6 | mittlere Taste Bild 7 | Pfeiltaste nach unten Bild 8 | mittlere Taste Bild 9 | mittlere Taste Bild 10 | mittlere Taste Bild 11 | Pfeiltaste nach oben Bild 12 | mittlere Taste Bild 13 | rechte Pfeiltaste Bild 14 | mittlere Pfeiltaste und sie sind zurück im Standarddisplay



.... wann immer so ein Infobild zwischendurch kommt ist es mit der mittleren Taste zu bestätigen

